



TWIST KOMBINATION (GESTELL: ANTHRACITE, FLECHTUNG: CANVAS, KISSEN: CHARCOAL, CAMEL)  
 TWIST COMBINATION (BASE: ANTHRACITE, WEAVE: CANVAS, CUSHION: CHARCOAL, CAMEL)



TWIST ARMLEHNSTUHL MIT NEST ESSTISCH (GESTELL: TRAFFIC WHITE, FLECHTUNG: GRAPHITE, KISSEN: TUSCANY)  
 TWIST ARM CHAIR WITH NEST DINING TABLE (BASE: TRAFFIC WHITE, WEAVE: GRAPHITE, CUSHION: TUSCANY)

## TWIST DINING & LOUNGE

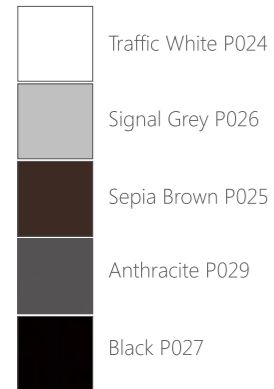


Forever young - Eine unbeschwert leichte Lounge & Dining Kollektion, die alle Voraussetzungen mitbringt, um zum Outdoor Star zu werden. Anmutig und grazil wirkt das spezielle Seilgeflecht aus Polypropylen, auch Rope genannt. Ein ebenso geschmeidiges wie unempfindliches Material. Die ebenmäßig parallel angeordnete Webstruktur und die sanft geschwungenen, abgerundeten Kanten haben einen ganz eigenen Charakter und repräsentieren auf höchst stilvolle und doch dezente Weise, Anspruch und Ausdruck des modernen Lebens. TWIST folgt einem unkomplizierten Lebensstil und ist der preisgekrönte und unverzichtbare Begleiter vieler langer Sommer. Grenzenlose Bequemlichkeit versteht sich von selbst.


*Forever young - A light-hearted lounge & dining collection that has everything it takes to become an outdoor star. A strong polypropylene twine, whilst looking graceful and delicate, it is both supple and impermeable to the elements. The evenly parallel woven structure and the gently curved, rounded edges have a character all of their own, representing the demands and expression of modern life in a highly stylish, yet discreet way. Our award winning TWIST follows an uncomplicated lifestyle and is an indispensable companion for many long summers to come. Unusual, yet timeless and elegant design. Indulge in its comfort.*

# TWIST DINING & LOUNGE

FARBEN FUSSGESTELL /  
BASE COLOURS



FARBEN FLECHTUNG /  
WEAVING COLOURS



ARMLEHNSTUHL  
ARMCHAIR  
6.5 kg / 0.27 m<sup>3</sup>  
16701



LOUNGE SESSEL  
LOUNGE CHAIR  
13 kg / 0.43 m<sup>3</sup>  
16729



MITTELMODUL S  
MIDDLE MODULE S  
9 kg / 0.38 m<sup>3</sup>  
16734



MITTELMODUL L  
MIDDLE MODULE L  
12 kg / 0.56 m<sup>3</sup>  
16733



MITTELMODUL XL  
MIDDLE MODULE XL  
14 kg / 0.64 m<sup>3</sup>  
16772



ECKMODUL MITTE  
CORNER MODULE  
CENTER  
10 kg / 0.43 m<sup>3</sup>  
16735



ECKMODUL KURZ  
MIT ARMLEHNE RECHTS  
CORNER MODULE  
SHORT  
ARMREST RIGHT  
10 kg / 0.42 m<sup>3</sup>  
16737



ECKMODUL KURZ  
MIT ARMLEHNE LINKS  
CORNER MODULE  
SHORT  
ARMREST LEFT  
10 kg / 0.42 m<sup>3</sup>  
16736



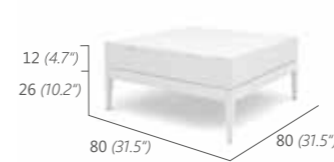
ECKMODUL LANG  
MIT ARMLEHNE RECHTS  
CORNER MODULE  
LONG  
ARMREST RIGHT  
17 kg / 0.66 m<sup>3</sup>  
16771



ECKMODUL LANG  
MIT ARMLEHNE LINKS  
CORNER MODULE  
LONG  
ARMREST LEFT  
17 kg / 0.66 m<sup>3</sup>  
16770



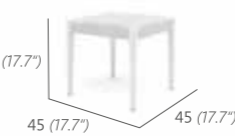
HOCKER GROSS  
OTTOMAN LARGE  
5 kg / 0.24 m<sup>3</sup>  
16773



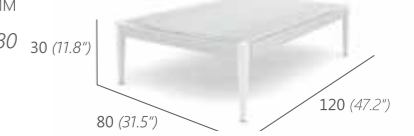
HOCKER KLEIN  
OTTOMAN SMALL  
4 kg / 0.16 m<sup>3</sup>  
16760



BEISTELLTISCH 45  
INKL. ESG-GLASPLATTE 5MM  
SIDE TABLE 45  
INKL. TEMPERED GLASS TOP 5MM  
8 kg / 0.09 m<sup>3</sup>  
16727



KAFFEETISCH 120X80  
INKL. ESG-GLASPLATTE 5MM  
COFFEE TABLE 120X80  
INKL. TEMPERED GLASS TOP 5MM  
17 kg / 0.28 m<sup>3</sup>  
16725



BEISTELLTISCH 45  
INKL. TEAK-PLATTE  
SIDE TABLE 45  
INKL. TEAK TABLE-TOP  
9 kg / 0.09 m<sup>3</sup>  
16775



KAFFEETISCH 120X80  
INKL. TEAK-PLATTE  
COFFEE TABLE 120X80  
INKL. TEAK TABLE-TOP  
21 kg / 0.28 m<sup>3</sup>  
16774



DAYBED  
DAYBED  
16 kg / 0.88 m<sup>3</sup>  
16750



SONNENLIEGE  
MIT ROLLEN  
SUN LOUNGER  
WITH WHEELS  
19.5 kg / 0.88 m<sup>3</sup>  
16747



SCHWEBEBETT  
FLOATING DAYBED  
16 kg / 0.88 m<sup>3</sup>  
16763

