












# BEAM SUN LOUNGER NEW

GESTELLFARBEN /  
BASE COLOURS

	Traffic White P024
	Signal Grey P026
	Sepia Brown P025
	Anthracite P029
	Black P027

FARBEN BESPANNUNG /  
COLOURS FABRIC

	Pearl 664
	Sterling 666
	Clay 665
	Shadow 667



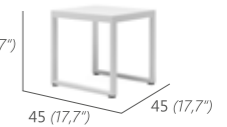
SONNENLIEGE  
MIT ROLLEN

SUN LOUNGER  
WITH WHEELS  
15.1 kg / 0.33 m<sup>3</sup>  
17447



BEISTELLTISCH  
90X90CM

SIDE TABLE  
90X90CM  
4.9 kg / 0.11 m<sup>3</sup>  
17427



BEAM EINZELLIEGE MIT BEISTELLTISCH (GESTELL: ANTHRACITE, BESPANNUNG: PEARL)  
BEAM SUN LOUNGER WITH SIDE TABLE (BASE: ANTHRACITE, FABRIC: PEARL)

BEAM EINZELLIEGE MIT BEISTELLTISCH (GESTELL: TRAFFIC WHITE, BESPANNUNG: STERLING)  
BEAM SUN LOUNGER WITH SIDE TABLE (BASE: TRAFFIC WHITE, FABRIC: STERLING)

Puristisches Design trifft auf Funktionalität: Unsere BEAM-Sonnenliege ist das Maß der Dinge in Sachen Stil. Aufgrund des leichten Aluminiumrahmens und der Rollen ist sie einfach zu handhaben und zu stapeln, während Sie dank der verstellbaren Kopfstütze die ideale Position zum Entspannen finden. Das atmungsaktive Schlingenmaterial unterstreicht Ihren Komfort, gewährleistet ein angenehmes Liegegefühl auch an den heißesten Tagen und macht eine Auflage überflüssig. Wie alle unsere Liegen ist BEAM wetterfest und kann 365 Tage im Jahr im Freien stehen.

*Pure design meets functionality: our BEAM sunbeds are the last word in style. Its lightweight frame and wheels make it easy to handle and stack, whilst the adjustable headrest means you can find your ideal position to relax. The mesh-type fabric used merely accentuates your comfort, whilst keeping you cool on even the hottest days and makes the need for a cushion redundant. Like all our loungers, BEAM is weatherproof and can be left outside 365 days a year.*

## BEAM SUN LOUNGER

